

屋根商品

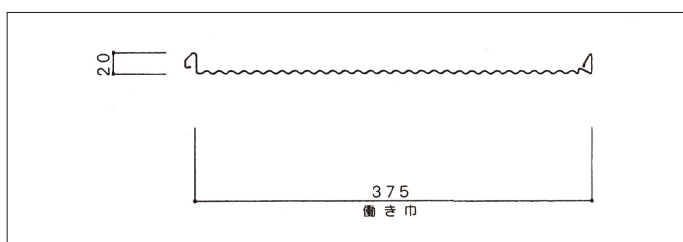
かん合タイプ

KYSSルーフ

■特長

- 従来の立平葺に波目を付けて強度を高め、強風による屋根板の浮き上がり、板鳴り現象を防止します。
- 取付はワンタッチで出来る独自の嵌合接合。ハゼ部を特殊加工したもので、上から押すだけで簡単にはめ込めます。一度はめ込まれたものは二度と取れません。
- 馳に波目が加わり、反射光の発散により、なお一層、屋根の美観が良くなりました。

製品断面形状



- 板厚 0.35~0.4mm
- 材種 カラー鉄板、フッ素樹脂鋼板、銅板、カラーアルミ、カラーステンレス、アルスター鋼板、他各種鋼板
- 吊子 カラー鋼板、ステンレス、アルスター
- 軒付 捨付本唐草、湾曲部はアール絞り本唐草
- 下地構造 【木造】

合板(12mm以上)、木毛板(20mm以上)
ファスナー…………ドリルビス

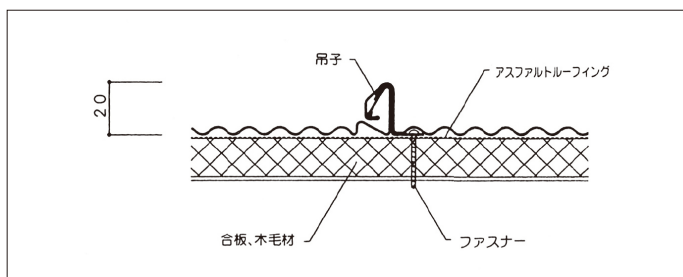
【鉄骨造】

合板(12mm以上)、木毛板(20mm以上)
ファスナー…………スクリュー釘

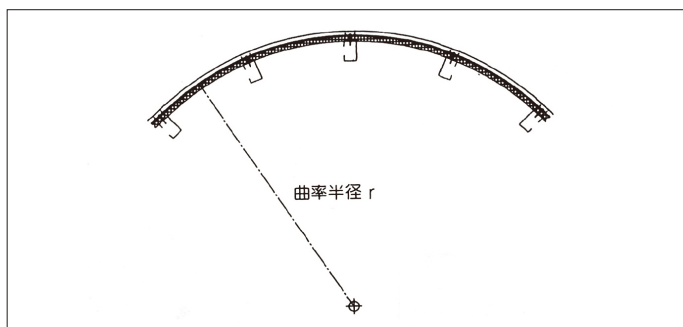
【鉄骨コンクリート造】

アスファルトフェルト 17kg/m²
アスファルトルーフィング 22kg/m²
ファスナー…………コンクリート釘(釘打銃)
ボルトアンカー

取付断面形状



湾曲屋根形状



美しい湾曲屋根にも最適

- 最小加工R 5m
- 下地合板 木毛板は曲面板を使用する
- 用途 店舗、住宅、工場、体育館、レジャー施設、他各種用途



一般住宅嵌合立平葺現場写真



カラーステンレス0.4 マンション4階屋上写真