

屋根商品

その他

HK-500

■特長

■優れた性能

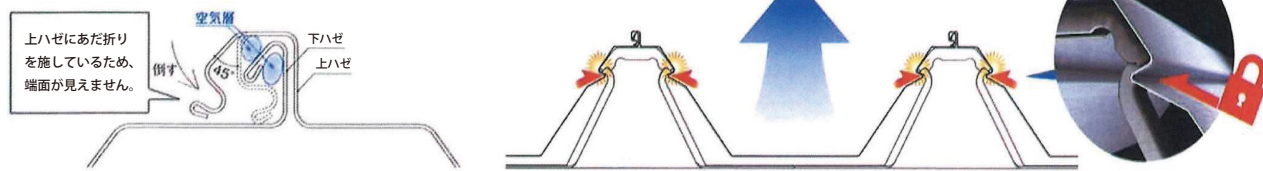
本体の左右両側に嵌合箇所があり、風圧重に対して優れた耐力を発揮、ハゼ仕上げ後の空気層が毛細管現象を防ぎ、水密性を向上
嵌合リブを設けたことにより曲げ剛性が向上



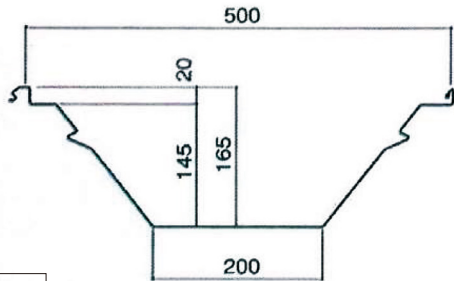
■優れた施工性

吊子を使用しないため、タイトフレームへの取付が容易
ハゼ仕上げが容易(はぜ仕上げ機も19kgと軽量)

ハゼ形状



断面形状



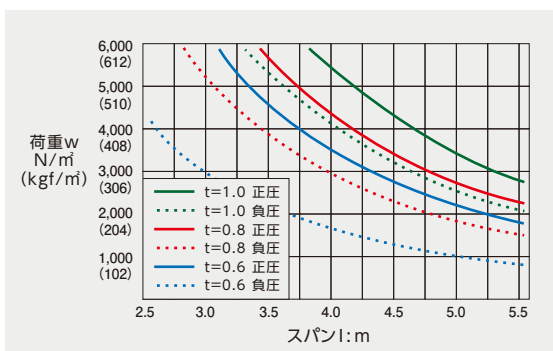
使用板巾 (mm)	765
裏貼 (mm)	690
板厚 (mm)	0.6~0.8
働き巾 (mm)	500
最小寸法 (mm)	2000

断面性能 (普通鋼)

板厚 (mm)	自重 (kg/m)	正 圧		負 圧	
		断面2次モーメント I_x (cm ⁴ /m)	断面係数 Z_x (cm ³ /m)	断面2次モーメント I_x (cm ⁴ /m)	断面係数 Z_x (cm ³ /m)
0.6	7.48	369	49.8	229	23.8
0.8	9.88	463	61.5	314	41.3
1.0	12.26	578	77.8	441	58.6

JIS A 6514-1977に定める「曲げ耐力試験」結果

許容梁間
(連続梁)



軒・棟出(はね出し)長さ

本体山高(145mm)の5倍(725mm)以下としてください。

