

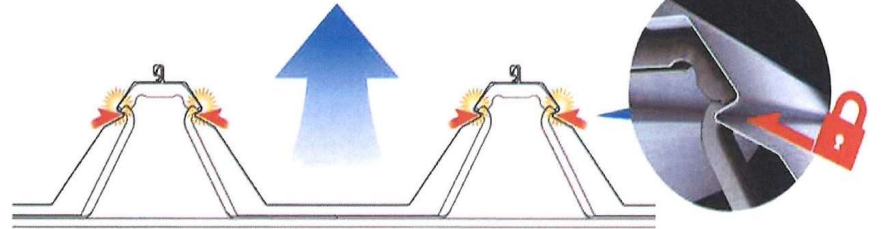
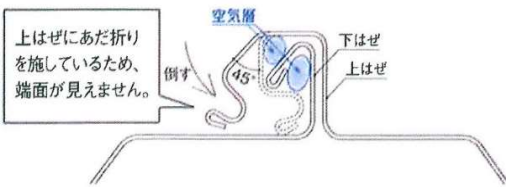
屋根商品

吉田金属(株)

HK-500



はぜ形状



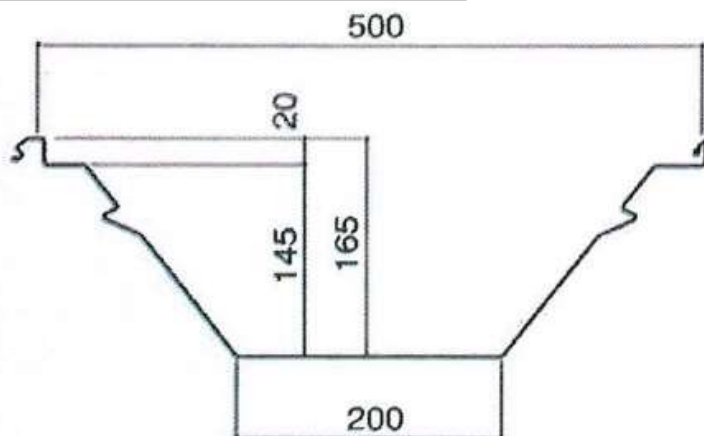
■ 優れた性能 ■

本体の左右両側に嵌合箇所があり、風圧重に対して優れた耐力を発揮
はぜ仕上げ後の空気層が毛細管現象を防ぎ、水密性を向上
嵌合リブを設けたことにより曲げ剛性が向上

■ 優れた施工性 ■

吊子を使用しないため、タイトフレームへの取付が容易
はぜ仕上げが容易（はぜ仕上げ機も19kgと軽量）

断面形状



使用板幅 (mm)	765
裏貼り (mm)	690
板幅 (mm)	0.6~1.0
働き幅 (mm)	500
最少寸法 (mm)	2000