


スーパールーフ66ハゼ

■特長

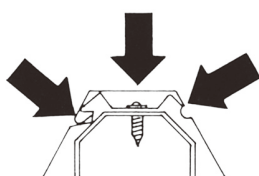
1. 施工が簡単で経済的

ハゼ締めを使わないボルトレス工法です。ハゼをスプリング式に掛け込む簡単でスピーディなロック工法ですから、工事は迅速で、経済的です。



2. 完璧な水密性

締結部分はダブルのスプリングハゼとなっており、下ハゼと上ハゼを掛合せた接点で雨水をシャットアウトします。万一雨水が浸透するようなことが起こっても、谷状の下ハゼ、または筒状の袋ハゼ内を伝わって流れ出ます。



3. 美しく丈夫な仕上り

緊結ボルトが屋根面に出ないので、締結部のラインが強調され、すっきりしたデザインを作ります。

4. あらゆる屋根に施工可能

半径15m以上のアーチ型の屋根や特殊形状の屋根など、梁さえあれば形状を問わず施工が可能です。

5. 葺替改修工事にも最適

既設の瓦葺屋根やストレート屋根等の改修工事に、元の屋根をはがさず、その上からすばやく施工が出来ます。従って、工事中でも、室内の仕事や住まいに支障がありません。(学校や工場、住宅などで、工事中でも操業や仕事が続けられお住まいにも支障がありません。)また、特別の養生も不要です。



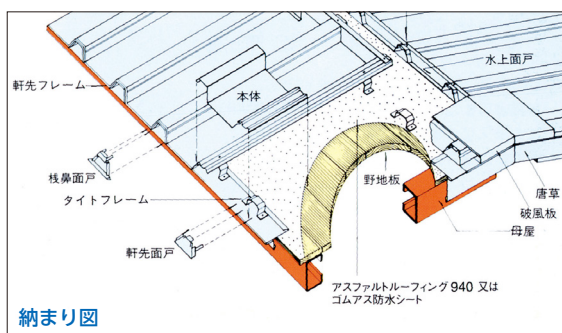
6. 断熱・遮音工事も可能

ご要望により結露防止や断熱効果、遮音効果を高める裏打ち材施工も出来ます。

7. 現地成型も可能

面積の広い屋根工事の場合、現場成型をお勧めします。

付属部材



納まり図



タイトフレーム 	棟鼻面戸1型
軒先面戸 	水上面戸
エプロン 	軒先化粧フレーム
雪止め 	シーリングヘクス